

Утв. приказом Минфина РФ от 25 марта 2011 г. № 33н
(в ред. от 16 мая 2019 г.)

ОТЧЕТ О ФИНАНСОВЫХ РЕЗУЛЬТАТАХ ДЕЯТЕЛЬНОСТИ УЧРЕЖДЕНИЯ

Форма по ОКУД

на 1 января 2023 г.

МБОУ СОШ № 17

КОДЫ	0503721
Дата	01.01.2023
по ОКПО	43656248
ИНН	1832019541
по ОКТМО	94701000
по ОКПО	04049612
ИНН	1826001137
Глава по БК	906
по ОКЕИ	383

Учреждение

Обособленное подразделен

Учредитель

Администрация муниципального образования "Город Ижевск"

Наименование органа, осуществляющ

шего полномочия учредите

Периодичность: годовая

Единица измерения: руб.

Наименование показателя	Код строки	Код классификации	Код	Деятельность целевыми средствами	Деятельность по государственному заданию	Приносящая доход деятельность	Итого
тр. 030+стр. 040+стр. 050+стр. 060+стр. 070+стр. 090							
стр. 110)	010	100	100	20 757 570.88	67 237 242.09	1 616 390.70	89 611 203.67
<i>Доходы от собственности</i>	030	120	120	-	-	44 554.05	44 554.05
в том числе:							
Доходы от операционной аренды			121	-	-	44 554.05	44 554.05
<i>Доходы от оказания платных услуг (работ), компенсаций затрат</i>	040	130	130	-	65 951 794.00	852 059.08	66 803 853.08
в том числе:							
Доходы от оказания платных услуг (работ)			131	-	65 951 794.00	636 680.00	66 588 474.00
Доходы по условным арендным платежам			135	-	-	215 379.08	215 379.08
<i>Штрафы, пени, неустойки, возмещения ущерба</i>	050	140	140	-	-	-	-
в том числе:							
<i>Безвозмездные поступления текущего характера</i>	060	150	150	18 867 997.28	-	321 489.43	19 189 486.71
в том числе:							
Поступления текущего характера бюджетным и автономным учреждениям от сектора государственного управления			152	18 867 997.28	-	-	18 867 997.28
резидентов (за исключением сектора государственного управления и организаций государственного сектора)			155	-	-	321 489.43	321 489.43

Безвозмездные поступления капитального характера	070	160	1 889 573.60	-	-	1 889 573.60
в том числе:						
Поступления капитального характера бюджетным и автономным учреждениям от сектора государственного управления		162	1 889 573.60	-	-	1 889 573.60
Доходы от операций с активами	090	170	-	-458 384.86	-	-458 384.86
в том числе:						
Доходы от выбытия активов		172	-	260 252.85	-	260 252.85
Доходы от оценки активов и обязательств		176	-	-718 637.71	-	-718 637.71



Наименование показателя	Код строки	Код классификации	Деятельность целевыми средствами	Деятельность по государственному заданию	Приносящая доходность	Итого
1	2	3	4	5	6	7
<i>Прочие доходы</i>	100	180	-	-	-	-
в том числе						
<i>Безвозмездные неденежные поступления в сектор государственного управления</i>	110	190	-	1 743 832.95	398 288.14	2 142 121.09
в том числе						
Безвозмездные неденежные поступления текущего характера от сектора государственного управления и организаций государственного сектора		191	-	1 159 000.82	-	1 159 000.82
Безвозмездные неденежные поступления текущего характера от организаций (за исключением сектора государственного управления и организаций государственного сектора)		192	-	-	50 864.14	50 864.14
Безвозмездные неденежные поступления текущего характера от физических лиц		193	-	-	7 744.00	7 744.00
капитального характера от сектора государственного управления и организаций государственного сектора		195	-	584 832.13	-	584 832.13
Безвозмездные неденежные поступления капитального характера от физических лиц		197	-	-	339 680.00	339 680.00
Расходы (стр. 160+стр. 170+стр. 190+стр. 210+стр. 230+стр. 240+стр. 250+стр. 260+стр. 270)	150	200	16 759 630.28	73 550 821.24	1 510 181.17	91 820 632.69
<i>трудо</i>	160	210	4 503 122.52	60 953 991.30	328 136.26	65 785 250.08
в том числе						
Заработная плата		211	3 458 648.26	46 842 622.33	251 306.64	50 552 577.23
Начисления на выплаты по оплате труда		213	1 044 474.26	14 111 368.97	76 829.62	15 232 672.85
<i>Оплата работ, услуг</i>	170	220	12 238 126.76	3 965 671.43	655 064.05	16 858 862.24
в том числе *						
Услуги связи		221	-	79 055.88	370.12	79 426.00
Коммунальные услуги		223	-	3 222 567.15	224 454.03	3 447 021.18
Работы, услуги по содержанию имущества		225	1 119 729.65	355 805.23	90 974.00	1 566 508.88
Прочие работы, услуги		226	11 118 397.11	277 100.36	339 265.90	11 734 763.37
Страхование		227	-	31 142.81	-	31 142.81
<i>Обслуживание долговых обязательств</i>	190	230	-	-	-	-
в том числе						

Безвозмездные перечисления текущего характера организациям	210	240	-	-	-	-	-	-
в том числе								
Безвозмездные перечисления бюджетам	230	250	-	-	-	-	-	-
в том числе								
Социальное обеспечение	240	260	-	336 738.55	-	-	-	336 738.55
в том числе								
Социальные пособия и компенсации персоналу в денежной форме		266	-	336 738.55	-	-	-	336 738.55
Расходы по операциям с активами	250	270	18 381.00	6 856 424.96	509 585.98	-	-	7 384 391.94
в том числе								
Амортизация		271	-	5 035 668.05	373 221.00	-	-	5 408 889.05
Расходование материальных запасов		272	18 381.00	1 820 756.91	136 364.98	-	-	1 975 502.89
Безвозмездные перечисления капитального характера организациям	260	280	-	-	-	-	-	-
в том числе								


Наименование показателя	Код строки	Код аналитического признака	Деятельность целевыми средствами	Деятельность по государственному заданию	Принносящая доходность	Итого
1	2	3	4	5	6	7
Прочие расходы	270	290	-	1 437 995.00	17 394.88	1 455 389.88
в том числе:						
Налоги, пошлины и сборы	291		-	1 437 995.00	6 880.00	1 444 875.00
Штрафы за нарушение законодательства о налогах и сборах, законодательства о страховых взносах	292		-	-	512.17	512.17
Штрафы за нарушение законодательства о закупках и нарушение условий контрактов (договоров)	293		-	-	2.71	2.71
Другие экономические санкции	295		-	-	10 000.00	10 000.00
Операционный результат (стр. 301–стр. 302); (стр. 310)	300		3 997 940.60	-6 313 579.15	106 209.53	-2 209 429.02
Операционный результат до налогообложения (стр. 301+стр. 320+стр. 330+стр. 340+стр. 350+стр. 360+стр. 370+стр. 380+стр. 390+стр. 400)	310		3 997 940.60	-6 313 579.15	106 209.53	-2 209 429.02
Чистое поступление основных средств	320		1 889 573.60	-3 627 923.15	-14 362.03	-1 752 711.58
в том числе:						
увеличение стоимости основных средств	321	310	2 576 706.60	21 210 767.14	349 186.00	24 136 659.74
уменьшение стоимости основных средств	322	41X	687 133.00	23 808 534.56	373 221.00	24 868 888.56
Чистое поступление произведенных активов	350		-	-718 637.71	-	-718 637.71
в том числе:						
увеличение стоимости неизрасходованных активов	351	330	-	458 583.65	-	458 583.65
уменьшение стоимости произведенных активов	352	43X	-	1 177 221.36	-	1 177 221.36
Чистое поступление материальных запасов	360		-	-322 801.13	9 672.97	-313 128.16
в том числе:						
увеличение стоимости материальных запасов	361	340	18 381.00	1 497 955.78	146 037.95	1 662 374.73
из них:						
уменьшение стоимости материальных запасов	362	440	18 381.00	1 820 756.91	136 364.98	1 975 502.89
из них:						

Наименование показателя	Код строки	Код классификации	Код	Деятельность целевыми средствами	Деятельность по государственному заданию	Приносящая доходность	Итого
в том числе:							
увеличение затрат	391	x		-	66 199 179.55	1 492 786.29	67 691 965.84
уменьшение затрат	392	x		-	66 199 179.55	1 492 786.29	67 691 965.84
<i>Чистое изменение расходов будущих периодов</i>	400	x		-	11 283.11	-	11 283.11
операции с финансовыми активами и обязательствами (стр. 420-стр. 510)	410			2 108 367.00	-2 685 656.00	120 571.56	-456 717.44
ции с финансовыми активами (стр. 430+стр. 440+стр. 460+стр. 470+стр. 480)	420			23 624 006.94	109 284 865.89	170 626.82	133 079 499.65
<i>Чистое поступление денежных средств и их эквивалентов</i>	430			420 545.41	-	32 106.82	452 652.23
в том числе:							
поступление денежных средств и их эквивалентов	431	510		21 997 635.56	66 196 447.46	1 098 227.30	89 292 310.32
выбытие денежных средств и их эквивалентов	432	610		21 577 090.15	66 196 447.46	1 066 120.48	88 839 658.09
<i>Чистое увеличение дебиторской задолженности</i>	480			23 203 461.53	109 284 865.89	138 520.00	132 626 847.42
в том числе:							
увеличение дебиторской задолженности	481	560		45 545 221.34	175 035 072.78	1 482 919.56	222 063 213.68
уменьшение дебиторской задолженности	482	660		22 341 759.81	65 750 206.89	1 344 399.56	89 436 366.26

Наименование показателя	Код строки	Код классификации	Деятельность с целевыми средствами	Деятельность по гос. заданию	Приносящая доходность	Итого
Операции с обязательствами						
(стр. 520+стр. 530+стр. 540+стр. 550+стр. 560)	510		21 515 639.94	111 970 521.89	50 055.26	133 536 217.09
<i>Чистое увеличение прочей кредиторской задолженности</i>	540		-1 611 220.02	2 571 021.95	-17 594.74	942 207.19
в том числе:						
увеличение прочей кредиторской задолженности	541	730	22 755 712.73	76 346 779.74	1 095 173.00	100 197 665.47
уменьшение прочей кредиторской задолженности	542	830	24 366 932.75	73 775 757.79	1 112 767.74	99 255 458.28
<i>Чистое изменение доходов будущих периодов</i>	550	x	23 126 859.96	108 561 953.00	41 610.00	131 730 422.96
<i>Чистое изменение резервов предстоящих расходов</i>	560	x	-	837 546.94	26 040.00	863 586.94

Руководитель  О.В. Гильметдинова (расшифровка подписи) _____
 Главный бухгалтер  Е.З. Шайдуллина (расшифровка подписи) _____

Централизованная бухгалтерия _____
 (наименование, ОГРН, ИНН, КПП, местонахождение)

Руководитель (уполномоченное лицо) _____ (должность) _____ (расшифровка подписи)
 Исполнитель  Е.З. Шайдуллина (расшифровка подписи) _____ (должность) _____ (расшифровка подписи) _____ (телефон, e-mail)
